

BỘ TÀI CHÍNH
TỔNG CỤC HẢI QUAN

Công thông tin một cửa quốc gia
TÀI LIỆU HƯỚNG DẪN SỬ DỤNG
QUY TRÌNH CẤP GIẤY CHỨNG NHẬN KIỂM DỊCH ĐỘNG
VẬT, SẢN PHẨM ĐỘNG VẬT TRÊN CẠM NHẬP KHẨU

Hà Nội, tháng 08/2017

MỤC LỤC

1	GIỚI THIỆU	3
1.1	Mục đích và ý nghĩa của tài liệu.....	3
1.2	Phạm vi tài liệu và đối tượng sử dụng.....	3
1.3	Các thuật ngữ và từ viết tắt.....	3
1.4	Cấu trúc tài liệu	3
2	TỔNG QUAN	4
2.1	Giới thiệu tổng quan	4
2.2	Các nội dung khác	4
3	GIỚI THIỆU CÁC CHỨC NĂNG	5
4	HƯỚNG DẪN SỬ DỤNG CÁC CHỨC NĂNG HỆ THỐNG	6
4.1	Các chức năng Quản lý hồ sơ cấp phép.....	6
4.1.1	<i>Tìm kiếm hồ sơ</i>	6
4.1.2	<i>Tạo mới, sửa hồ sơ</i>	7
4.1.3	<i>Gửi hồ sơ sang Bộ NN</i>	11
4.1.4	<i>Hủy hồ sơ</i>	11
4.1.5	<i>Cập nhật thông tin thanh toán</i>	12
4.1.6	<i>Xin sửa giấy chứng nhận</i>	13
4.1.7	<i>Xem thông tin Giấy chứng nhận, thông tin hồ sơ, lịch sử giao dịch hồ sơ</i>	13
5	PHỤ LỤC	16
N/A	16	

1 GIỚI THIỆU

1.1 Mục đích và ý nghĩa của tài liệu

Tài liệu này được xây dựng nhằm hướng dẫn Doanh nghiệp khai báo các hồ sơ liên quan đến quy trình xin cấp giấy chứng nhận kiểm dịch động vật, sản phẩm động vật trên cạn nhập khẩu; Nhận kết quả xử lý của Bộ Nông nghiệp và PT nông thôn trên Cổng thông tin Một cửa Quốc gia.

1.2 Phạm vi tài liệu và đối tượng sử dụng

- Tài liệu áp dụng các chức năng trên Cổng thông tin Một cửa Quốc gia, bao gồm:
 - o Khai báo các bản khai được phân quyền khai
 - o Nhận kết quả xử lý hồ sơ của Bộ Nông nghiệp và PT nông thôn
- Đối tượng sử dụng:
 - o Doanh nghiệp

1.3 Các thuật ngữ và từ viết tắt

Thuật ngữ	Định nghĩa	Ghi chú
BNN&PTNT	Bộ Nông nghiệp và Phát triển nông thôn	
HDSD	Hướng dẫn sử dụng	
NSW	Cổng thông tin Một cửa Quốc gia	

1.4 Cấu trúc tài liệu

Phần 1: Giới thiệu:

Giới thiệu chương trình, nêu mục tiêu, phạm vi, các thuật ngữ và cấu trúc tài liệu, đối tượng sử dụng tài liệu.

Phần 2: Tổng quan:

Ghi nhận các thông tin tổng quát về chương trình hiện hành

Phần 3: Giới thiệu các chức năng:

Giới thiệu các chức năng của chương trình. ghi nhận trong tài liệu này

Phần 4: Hướng dẫn sử dụng các chức năng hệ thống

Hướng dẫn sử dụng các chức năng hệ thống đã nêu trong phần 3

Phần 5: Phụ lục

Các phụ lục sử dụng trong hệ thống

2 TỔNG QUAN

2.1 Giới thiệu tổng quan

Hệ thống thông tin phục vụ triển khai cơ chế Hải quan Một cửa Quốc gia được triển khai để đáp ứng yêu cầu kết nối với doanh nghiệp và các Bộ/Ngành có liên quan trong việc cấp phép và các chứng từ thuộc bộ hồ sơ Hải quan để thông quan cho hàng hóa xuất khẩu/nhập khẩu/quá cảnh; phương tiện vận tải xuất cảnh/nhập cảnh/quá cảnh; Cấp phép; Cấp giấy chứng nhận chuyên ngành. Hệ thống đáp ứng các yêu cầu:

- Cung cấp giao diện cho doanh nghiệp có thể khai báo hồ sơ điện tử trên hệ thống Một cửa quốc gia và gửi đến các Bộ chuyên ngành để xử lý;
- Cung cấp chức năng cho phép doanh nghiệp nhận kết quả xử lý từ phía các Bộ ngành chức năng.

2.2 Các nội dung khác

- Hệ thống hỗ trợ tốt nhất trình duyệt FireFox từ phiên bản 4.0 đến 50.0.

3 GIỚI THIỆU CÁC CHỨC NĂNG

STT	Chức năng	Mô tả	Đối tượng sử dụng
1	Tìm kiếm hồ sơ	<ul style="list-style-type: none"> Cho phép Doanh nghiệp tìm kiếm hồ sơ với bộ tiêu chí đầu vào cho trước 	Doanh nghiệp
2	Khai báo Hồ sơ/ Sửa hồ sơ	<ul style="list-style-type: none"> Cho phép Doanh nghiệp khai báo các thông tin của hồ sơ: <ul style="list-style-type: none"> - Khai báo bằng upload file Excel mẫu - Khai báo trực tiếp 	Doanh nghiệp
3	Gửi hồ sơ	<ul style="list-style-type: none"> Cho phép Doanh nghiệp gửi hồ sơ điện tử đến hệ thống của BNN & PTNT 	Doanh nghiệp
4	Hủy hồ sơ	<ul style="list-style-type: none"> Cho phép Doanh nghiệp Hủy hồ sơ khi BNN&PTNT chưa tiếp nhận hoặc xin hủy hồ sơ khi BNN&PTNT đã tiếp nhận hồ sơ 	Doanh nghiệp
5	Cập nhật thông tin thanh toán	<ul style="list-style-type: none"> Cho phép Doanh nghiệp xem thông báo phí và thực hiện cập nhật thông tin đã thanh toán để gửi cho Bộ NN&PTNT 	Doanh nghiệp
6	Xin sửa giấy chứng nhận	<ul style="list-style-type: none"> Cho phép Doanh nghiệp xin sửa thông tin giấy chứng nhận đến BNN&PTNT 	Doanh nghiệp
7	Xem thông tin hồ sơ, lịch sử giao dịch hồ sơ	<ul style="list-style-type: none"> Cho phép Doanh nghiệp xem các thông tin của hồ sơ, lịch sử tác động của hồ sơ: <ul style="list-style-type: none"> - Thêm mới/Sửa/Xóa/Gửi... 	Doanh nghiệp

4 HƯỚNG DẪN SỬ DỤNG CÁC CHỨC NĂNG HỆ THỐNG

4.1 Các chức năng Quản lý hồ sơ cấp phép

Chức năng cho phép Doanh nghiệp Tìm kiếm/Thêm mới/Sửa thông tin chung hồ sơ, Hủy hồ sơ, Xem lịch sử giao dịch hồ sơ và Khai báo/Sửa/Xóa các bản khai.

4.1.1 Tìm kiếm hồ sơ

Chức năng cho phép Doanh nghiệp tìm các kiếm hồ sơ do mình tạo trên NSW

Bước 1: Tại màn hình trang chủ, từ menu “BỘ NÔNG NGHIỆP VÀ PHÁT TRIỂN NÔNG THÔN”, chọn “CẤP GIẤY CHỨNG NHẬN KIỂM DỊCH ĐỘNG VẬT, SẢN PHẨM ĐỘNG VẬT TRÊN CẠM NHẬP KHẨU”

>> Hệ thống hiển thị màn hình danh sách hồ sơ:

THÔNG TIN TÌM KIẾM

Mã hồ sơ: Trạng thái hồ sơ:

Ngày tạo: từ ngày Đến ngày

Tổng 44 bản ghi

Trang đầu Trang trước 1 2 3 4 5 Trang sau Trang cuối

STT	Mã hồ sơ	Tên hàng hóa	Đơn vị thực hiện	Ngày tạo	Trạng thái hồ sơ	Xem	Sửa	Xin sửa	Hủy	Xin hủy	Thông báo chuyển khoản	Xin sửa GCN
1	NN1710000134	Trâu	-- Trạm kiểm dịch thực vật Cảng Lách Huyện#n	28/08/2017	Tạo mới	<input type="button" value="🔍"/>	<input type="button" value="✎"/>	<input type="button" value="✖"/>	<input type="button" value="✖"/>			
2	NN1710000125	Bò, Bò	-- Trạm kiểm dịch thực vật Nội Bài	28/08/2017	Tạo mới	<input type="button" value="🔍"/>	<input type="button" value="✎"/>	<input type="button" value="✖"/>	<input type="button" value="✖"/>			
3	NN1710000124	Bò, Bò	-- Trạm kiểm dịch thực vật Nội Bài	28/08/2017	Tạo mới	<input type="button" value="🔍"/>	<input type="button" value="✎"/>	<input type="button" value="✖"/>	<input type="button" value="✖"/>			

Bước 2: Nhập vào 1 trong các tiêu chí tìm kiếm (Mã hồ sơ, Trạng thái hồ sơ, Ngày tạo: Từ ngày, Ngày tạo: Đến ngày >> Nhấn nút “Tìm kiếm” >> Hệ thống hiển thị các bản ghi thỏa mãn điều kiện đầu vào:

THÔNG TIN TÌM KIẾM

Mã hồ sơ: Trạng thái hồ sơ:

Ngày tạo: từ ngày: Đến ngày:

Tổng 1 bản ghi

Trang đầu Trang trước 1 Trang sau Trang cuối

STT	Mã hồ sơ	Tên hàng hóa	Đơn vị thực hiện	Ngày tạo	Trạng thái hồ sơ	Xem	Sửa	Xin sửa	Hủy	Xin hủy	Thông báo chuyển khoản	Xin sửa GCN
1	NN1710000134	Trâu	-- Trạm kiểm dịch thực vật Cảng Lách Huyã»†n	28/08/2017	Tạo mới	<input type="button" value="Q"/>	<input type="button" value="✎"/>	<input type="button" value="✕"/>				

4.1.2 Tạo mới, sửa hồ sơ

Chức năng cho phép Doanh nghiệp khai báo hồ sơ điện tử, sửa thông tin hồ sơ điện tử

Bước 1: Tại màn hình Danh sách hồ sơ >> Nhấn nút thêm mới

- Để import dữ liệu hồ sơ từ file excel, Doanh nghiệp thực hiện tải biểu mẫu từ trên hệ thống về bằng cách nhấn vào Link **Bản khai hồ sơ mẫu**

THÔNG TIN HỒ SƠ

NHẬP TỪ EXCEL

Đơn đăng ký:

Thêm mới hồ sơ

Mã hồ sơ: Trạng thái hồ sơ:

Ngày tạo: Đơn vị kiểm dịch*:

Đơn khai báo số: Đơn vị giám sát:

Số vận đơn*: Số tờ khai:

Thông tin doanh nghiệp

- Tiếp theo Doanh nghiệp nhập các thông tin vào file excel mẫu vừa tải xuống

BẢN KHAI HỒ SƠ CẤP GIẤY CHỨNG NHẬN KIỂM DỊCH ĐỘNG VẬT, SẢN PHẨM ĐỘNG VẬT TRÊN CẠM NHẬP KHẨU			
Thông tin của doanh nghiệp			
Tên doanh nghiệp (*)	Công ty TNHH Vinh Phú	Email	vinhphu@vinhphu.com.vn
Địa chỉ	224 Tô Hiến Thành, Phường 3, Quận 10, Tp. Hồ Chí Minh		
Điện thoại	123456789	Fax	123456789
Thông tin đơn			
Đơn vị kiểm dịch	B01	Đơn vị giám sát (*)	B01
Đơn khai báo số (*)	DKBS0001	Số vận đơn	VD20170001
Số tờ khai	TKHQ201700001		
Tổ chức, cá nhân xuất khẩu	Công ty TNHH VINCM		
Mã nước xuất khẩu	BB	Tên nước xuất khẩu	Barbados
Mã cửa khẩu xuất	FJLTK	Tên cửa khẩu xuất	LAUTOKA
Tổ chức, cá nhân nhập khẩu	Công ty TNHH Vinh Phú		

- Tiếp theo doanh nghiệp thực hiện import file excel lên hệ thống bằng cách chọn vào nút Chọn file
→ Trỏ đến vị trí file excel → Nhấn nút Nhập dữ liệu

THÔNG TIN HỒ SƠ

NHẬP TỪ EXCEL

Bản khai hồ sơ mẫu Chọn file khác ✓ Nhập dữ liệu

Đơn đăng ký Tập đính kèm

Thêm mới hồ sơ

Mã hồ sơ	<input type="text"/>	Trạng thái hồ sơ	<input type="text" value="Tạo mới"/>
Ngày tạo	<input type="text" value="28/08/2017"/>	Đơn vị kiểm dịch *	<input type="text" value="-- Trạm kiểm dịch thực vật Nội Bài"/>
Đơn khai báo số	<input type="text"/>	Đơn vị giám sát	<input type="text" value="-- Trạm kiểm dịch thực vật Nội Bài"/>
Số vận đơn *	<input type="text" value="VD20170001"/>	Số tờ khai	<input type="text" value="TKHQ201700001"/>

- Để tự nhập bằng tay không dùng file excel, Doanh nghiệp thực hiện nhập toàn bộ các thông tin trên giao diện, các trường đánh dấu * là bắt buộc phải nhập.

Bước 2: Doanh nghiệp click vào tab Tập đính kèm để upload file đính kèm lên hệ thống.

- Doanh nghiệp thực hiện chọn Loại file đính kèm; Đường dẫn file đính kèm và nhấn nút Tải lên. Mỗi 1 file đính kèm thì Doanh nghiệp thực hiện lặp lại bước 2 này.

Đơn đăng ký **Tệp đính kèm**

Danh sách tài liệu

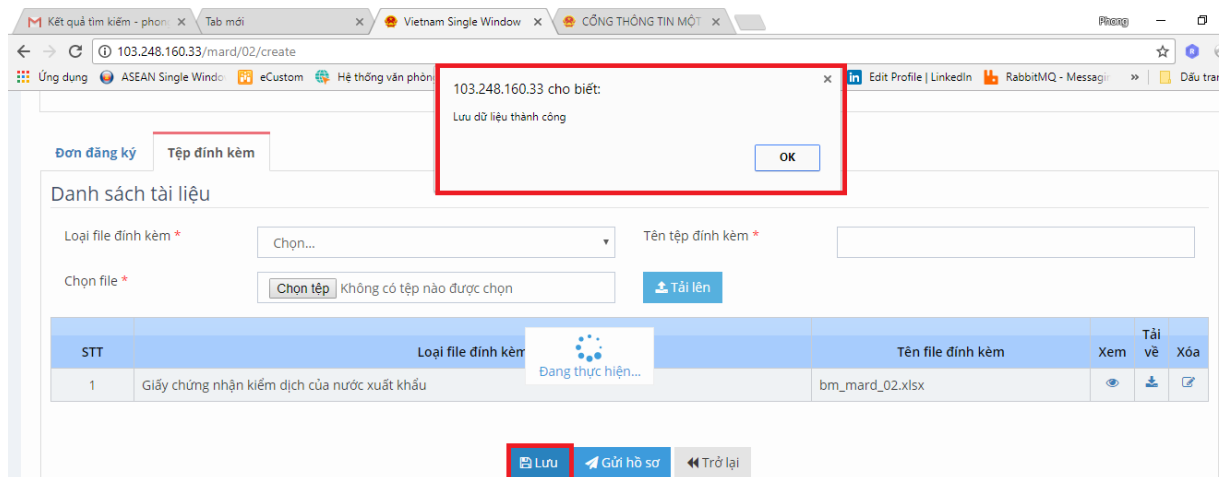
Loại file đính kèm * Tên tệp đính kèm *

Chọn file *

STT	Loại file đính kèm	Tên file đính kèm	Xem	Tải về	Xóa
1	Giấy chứng nhận kiểm dịch của nước xuất khẩu	bm_mard_02.xlsx			

Bước 3: Lưu thông tin hồ sơ

- Doanh nghiệp nhấn nút Lưu để lưu thông tin hồ sơ mình vừa nhập. Nếu thành công hệ thống sẽ có thông báo **Lưu thành công**.



Bước 4: Để sửa thông tin hồ sơ doanh nghiệp thực hiện trong 2 trường hợp sau:

- Trường hợp hồ sơ đang ở trạng thái Tạo mới hoặc đã gửi cho phía BNN nhưng BNN chưa tiếp nhận. Doanh nghiệp chọn nút Sửa từ màn hình danh sách hồ sơ sau đó thực hiện sửa thông tin hồ sơ và Lưu lại.

rồng 45 bản ghi

Trang đầu Trang trước 1 2 3 4 5 Trang sau Trang cuối

STT	Mã hồ sơ	Tên hàng hóa	Đơn vị thực hiện	Ngày tạo	Trạng thái hồ sơ	Xem	Sửa	Xin sửa	Hủy	Xin hủy	Thông báo chuyển khoản	Xin sửa GCN
1	NN1710000134	Trâu	-- Trạm kiểm dịch thực vật Cảng Lách Huya»#n	28/08/2017	Tạo mới							
2	NN1710000125	Bò, Bò	-- Trạm kiểm dịch thực vật Nội Bài	28/08/2017	Tạo mới							
3	NN1710000124	Bò, Bò	-- Trạm kiểm dịch thực vật Nội Bài	28/08/2017	Tạo mới							
4	NN1710000123	Trâu	-- Trạm kiểm dịch thực vật Nội Bài	28/08/2017	Tạo mới							

- Trường hợp hồ sơ đã gửi cho BNN và BNN đã tiếp nhận. Doanh nghiệp nhấn vào nút Xin sửa tại màn hình danh sách hồ sơ

STT	Mã hồ sơ	Tên hàng hóa	Đơn vị thực hiện	Ngày tạo	Trạng thái hồ sơ	Xem	Sửa	Xin sửa	Hủy	Xin hủy	Thông báo chuyển khoản	Xin sửa GCN
1	NN1710000134	Trâu	-- Trạm kiểm dịch thực vật Cảng Lách Huyện	28/08/2017	Tạo mới	Q	✎		✘			
2	NN1710000125	Bò, Bò	-- Trạm kiểm dịch thực vật Nội Bài	28/08/2017	Tạo mới	Q	✎		✘			
3	NN1710000124	Bò, Bò	-- Trạm kiểm dịch thực vật Nội Bài	28/08/2017	Tạo mới	Q	✎		✘			
4	NN1710000123	Trâu	-- Trạm kiểm dịch thực vật Nội Bài	28/08/2017	Tạo mới	Q	✎		✘			
5	NN1710000108	Bò, Bò	-- Trạm kiểm dịch thực vật Nội Bài	28/08/2017	Tạo mới	Q	✎		✘			
6	NN1710000107	Bò, Bò	-- Trạm kiểm dịch thực vật Nội Bài	28/08/2017	Chờ tiếp nhận Yêu cầu xin sửa giấy chứng nhận	Q						
7	NN1710000088	Bò, Bò	Cơ quan Thú y Vũng Vi	28/08/2017	Đã tiếp nhận hồ sơ	Q		✎		✎		

Doanh nghiệp sửa các thông tin của hồ sơ và lý do xin sửa tại tab Đơn xin sửa hồ sơ và nhấn nút Gửi hồ sơ

Đơn đăng ký Tệp đính kèm **Đơn xin sửa hồ sơ**

Đề nghị xin chỉnh sửa hồ sơ với những nội dung sau đây:

Gửi hồ sơ
Tải mẫu
◀ Trở lại

4.1.3 Gửi hồ sơ sang Bộ NN

Sau khi đã hoàn thành nhập thông tin hồ sơ tại bước 4.1.2 Doanh nghiệp thực hiện gửi hồ sơ

Trong màn hình khai báo hồ sơ (bước 4.1.2) sau khi lưu thông tin hồ sơ thành công. Doanh nghiệp nhấn nút Gửi hồ sơ

Số bản giấy chứng nhận kiểm dịch căn cấp

Thông tin ký hồ sơ (cá nhân/tổ chức)

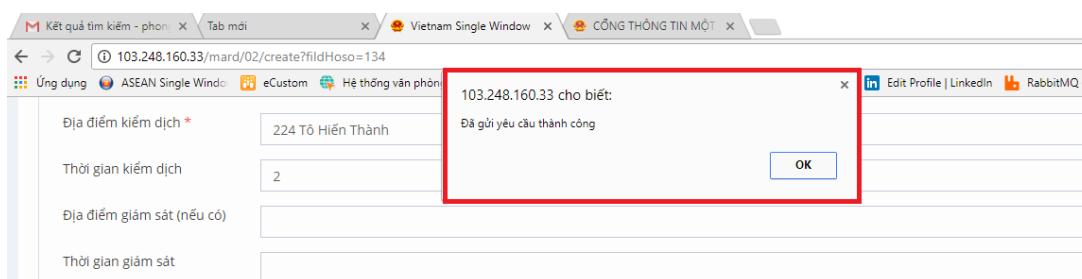
Chúng tôi xin cam kết: bảo đảm nguyên trạng hàng hóa nhập khẩu, đưa về đúng địa điểm, đúng thời gian được đăng ký và chỉ đưa hàng hóa ra lưu thông sau khi được quý Cơ quan cấp chứng nhận kiểm dịch

Nơi ký * Hà Nội Ngày ký * 27/08/2017

Người ký * Trần Văn A

Lưu Gửi hồ sơ Tải mẫu Trở lại

Nếu thành công hệ thống sẽ hiển thị thông báo Đã gửi yêu cầu thành công và trạng thái hồ sơ là Chờ tiếp nhận hồ sơ.



4.1.4 Hủy hồ sơ

Doanh nghiệp có thể hủy hồ sơ khi trạng thái hồ sơ mới tạo hoặc hồ sơ đã gửi cho phía BNN và phía BNN đang/ đã xử lý

- Trường hợp hồ sơ mới tạo hoặc đã gửi cho BNN nhưng BNN chưa xử lý: Doanh nghiệp nhấn vào nút Hủy tại danh sách hồ sơ. Hệ thống sẽ hiển thị cảnh báo → Doanh nghiệp nhấn nút OK để hủy hồ sơ

STT	Mã hồ sơ	Tên hàng hóa	Đơn vị thực hiện	Ngày tạo	Trạng thái hồ sơ	Xem	Sửa	Xin sửa	Hủy	Xin hủy	bảo chuyển khoản	Xin sửa GCN
1	NN1710000086	Bò, Bò	-- Trạm kiểm dịch thực vật Nội Bài	26/08/2017	Đã xác nhận đơn khai báo kiểm dịch	🔍	✎	✎		✎		
2	NN1710000083	Bò, Bò	-- Trạm kiểm dịch thực vật Nội Bài	26/08/2017	Chờ tiếp nhận hồ sơ	🔍	✎		✘			
3	NN1710000079	Bò, Bò	-- Trạm kiểm dịch thực vật Cha Lo	26/08/2017	Chờ tiếp nhận hồ sơ	🔍	✎		✘			
4	NN1710000070	Bò, Bò	-- Trạm kiểm dịch thực vật Nội Bài	26/08/2017	Chờ tiếp nhận hồ sơ	🔍	✎		✘			

- Trường hợp hồ sơ đã gửi cho phía BNN và BNN đã tiếp nhận hồ sơ/ đang xử lý hồ sơ: Doanh nghiệp phải nhấn vào nút Xin hủy. Doanh nghiệp nhập lý do xin hủy và gửi cho BNN

STT	Mã hồ sơ	Tên hàng hóa	Đơn vị thực hiện	Ngày tạo	Trạng thái hồ sơ	Xem	Sửa	Xin sửa	Hủy	Xin hủy	bảo chuyển khoản
1	NN1710000086	Bò, Bò	-- Trạm kiểm dịch thực vật Nội Bài	26/08/2017	Đã xác nhận đơn khai báo kiểm dịch	🔍		✍️		✍️	
2	NN1710000079	Bò, Bò	-- Trạm kiểm dịch thực vật Cha Lo	26/08/2017	Chờ tiếp nhận hồ sơ	🔍	✍️		✖️		
3	NN1710000070	Bò, Bò	-- Trạm kiểm dịch thực vật Nội Bài	26/08/2017	Chờ tiếp nhận hồ sơ	🔍	✍️		✖️		
4	NN1710000069	Bò, Bò	-- Trạm kiểm dịch thực vật Nội Bài	26/08/2017	Đã tiếp nhận hồ sơ	🔍		✍️		✍️	
5	NN1710000068	Bò, Bò	-- Trạm kiểm dịch thực vật Nội Bài	26/08/2017	Chờ tiếp nhận hồ sơ	🔍	✍️		✖️		
6	NN1710000067	Bò, Bò	-- Trạm kiểm dịch thực vật Nội Bài	26/08/2017	Chờ tiếp nhận hồ sơ	🔍	✍️		✖️		
7	NN1710000066	Bò, Bò	-- Trạm kiểm dịch thực vật Nội Bài	25/08/2017	Đã gửi thông báo áp phí	🔍		✍️		✍️	🔔
8	NN1710000065	Bò, Bò	-- Trạm kiểm dịch thực vật Nội Bài	26/08/2017	Chờ tiếp nhận hồ sơ	🔍	✍️		✖️		
9	NN1710000063	Bò, Bò	-- Trạm kiểm dịch thực vật Nội Bài	26/08/2017	Chờ tiếp nhận hồ sơ	🔍		✍️			
10	NN1710000060	Bò, Bò	-- Trạm kiểm dịch thực vật Nội Bài	26/08/2017	Chờ tiếp nhận hồ sơ	🔍	✍️		✖️		

Nếu BNN đồng ý thì hồ sơ của Doanh nghiệp mới được hủy.

4.1.5 Cập nhật thông tin thanh toán

Khi có yêu cầu phải thanh toán phí từ phía BNN, Tại danh sách hồ sơ doanh nghiệp có thể xem được thông tin thanh toán bằng cách click vào dòng trạng thái hồ sơ

STT	Mã hồ sơ	Tên hàng hóa	Đơn vị thực hiện	Ngày tạo	Trạng thái hồ sơ	Xem	Sửa	Xin sửa	Hủy	Xin hủy	Thông báo chuyển khoản
1	NN1710000086	Bò, Bò	-- Trạm kiểm dịch thực vật Nội Bài	26/08/2017	Đã xác nhận đơn khai báo kiểm dịch	🔍		✍️		✍️	
2	NN1710000079	Bò, Bò	-- Trạm kiểm dịch thực vật Cha Lo	26/08/2017	Chờ tiếp nhận hồ sơ	🔍	✍️		✖️		
3	NN1710000070	Bò, Bò	-- Trạm kiểm dịch thực vật Nội Bài	26/08/2017	Chờ tiếp nhận hồ sơ	🔍	✍️		✖️		
4	NN1710000069	Bò, Bò	-- Trạm kiểm dịch thực vật Nội Bài	26/08/2017	Đã tiếp nhận hồ sơ	🔍		✍️		✍️	
5	NN1710000068	Bò, Bò	-- Trạm kiểm dịch thực vật Nội Bài	26/08/2017	Chờ tiếp nhận hồ sơ	🔍	✍️		✖️		
6	NN1710000067	Bò, Bò	-- Trạm kiểm dịch thực vật Nội Bài	26/08/2017	Chờ tiếp nhận hồ sơ	🔍	✍️		✖️		
7	NN1710000066	Bò, Bò	-- Trạm kiểm dịch thực vật Nội Bài	25/08/2017	Đã gửi thông báo áp phí	🔍		✍️		✍️	🔔

- Hệ thống hiển thị thông tin thông báo phí

STT	Mã hồ sơ	Tên hàng hóa	Đơn vị thực hiện	Ngày tạo	Trạng thái hồ sơ	Xem	Sửa
1	NN1710000086	Bò, Bò	-- Trạm kiểm dịch thực vật Nội Bài	26/08/2017	Đã xác nhận đơn khai báo kiểm dịch	🔍	
2	NN1710000079	Bò, Bò	-- Trạm kiểm dịch thực vật Cha Lo	26/08/2017	Chờ tiếp nhận hồ sơ	🔍	✍️
3	NN1710000070	Bò, Bò	-- Trạm kiểm dịch thực vật Nội Bài	26/08/2017	Chờ tiếp nhận hồ sơ	🔍	✍️
4	NN1710000069	Bò, Bò	-- Trạm kiểm dịch thực vật Nội Bài	26/08/2017	Đã tiếp nhận hồ sơ	🔍	
5	NN1710000068	Bò, Bò	-- Trạm kiểm dịch thực vật Nội Bài	26/08/2017	Chờ tiếp nhận hồ sơ	🔍	✍️
6	NN1710000067	Bò, Bò	-- Trạm kiểm dịch thực vật Nội Bài	26/08/2017	Chờ tiếp nhận hồ sơ	🔍	✍️
7	NN1710000066	Bò, Bò	-- Trạm kiểm dịch thực vật Nội Bài	25/08/2017	Đã gửi thông báo áp phí	🔍	
8	NN1710000065	Bò, Bò	-- Trạm kiểm dịch thực vật Nội Bài	26/08/2017	Chờ tiếp nhận hồ sơ	🔍	✍️
9	NN1710000063	Bò, Bò	-- Trạm kiểm dịch thực vật Nội Bài	26/08/2017	Chờ tiếp nhận hồ sơ	🔍	

- Sau khi xem được thông tin số phí phải nộp, Doanh nghiệp làm các thủ tục thanh toán và upload hóa đơn/ xác nhận đã thanh toán lên hệ thống bằng cách.
- Nhấn vào nút Thông báo chuyển khoản trên danh sách, chọn file đính kèm là hóa đơn/ chứng từ (scan dạng ảnh/ pdf) và nhấn nút Gửi sang BNN



4.1.6 Xin sửa giấy chứng nhận

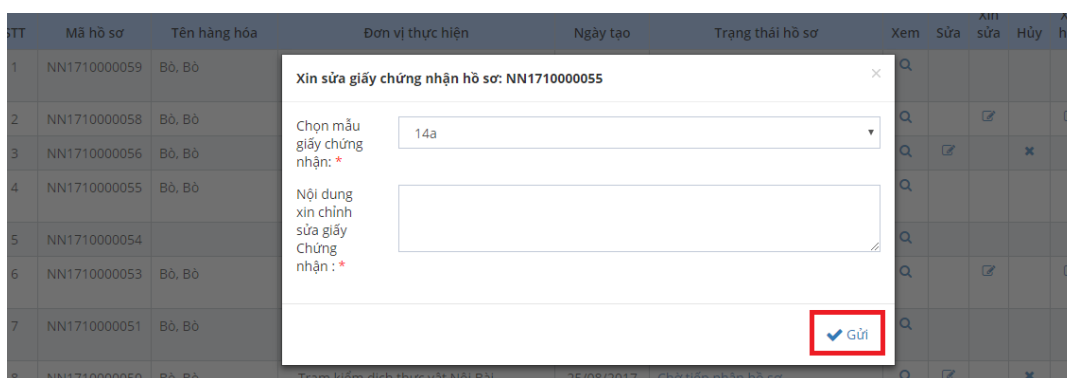
Cho phép doanh nghiệp xin sửa thông tin giấy chứng nhận đã được cấp.

Khi trạng thái của hồ sơ là đã được cấp giấy chứng nhận. Doanh nghiệp có thể xin sửa thông tin giấy chứng nhận bằng cách:

Tại màn hình danh sách hồ sơ, doanh nghiệp nhấn nút Xin sửa GCN

STT	Mã hồ sơ	Tên hàng hóa	Đơn vị thực hiện	Ngày tạo	Trạng thái hồ sơ	Xem	Sửa	Xin sửa	Hủy	Xin hủy	Thông báo chuyển khoản	Xin sửa GCN
1	NN1710000059	Bò, Bò	Cơ quan Thú y Vùng VI	26/08/2017	Chờ tiếp nhận Yêu cầu xin rút hồ sơ	🔍						
2	NN1710000058	Bò, Bò	Cơ quan Thú y Vùng VI	26/08/2017	Đã tiếp nhận hồ sơ	🔍		✍️		✍️		
3	NN1710000056	Bò, Bò	Cơ quan Thú y Vùng VI	26/08/2017	Tạo mới	🔍	✍️		✖️			
4	NN1710000055	Bò, Bò	-- Trạm kiểm dịch thực vật Nội Bài	25/08/2017	Giấy chứng nhận cách ly kiểm dịch động vật - Mẫu 14a	🔍						✍️

Doanh nghiệp nhấp lý do xin sửa và gửi BNN



4.1.7 Xem thông tin Giấy chứng nhận, thông tin hồ sơ, lịch sử giao dịch hồ sơ

Cho phép Doanh nghiệp xem thông tin hồ sơ, thông tin về đơn đăng ký, giấy chứng nhận, trạng thái hồ sơ, các thông báo từ phía Bộ NN, lịch sử tác động hồ sơ

- Để xem thông tin về đơn đăng ký, lịch sử giao dịch, giấy chứng nhận. Từ màn hình danh sách hồ sơ, doanh nghiệp nhấn nút Xem

STT	Mã hồ sơ	Tên hàng hóa	Đơn vị thực hiện	Ngày tạo	Trạng thái hồ sơ	Xem	Sửa	Xin sửa	Hủy	Xin hủy	Thông báo chuyển khoản	Xin sửa GCN
1	NN1710000134	Trâu	-- Trạm kiểm dịch thực vật Cảng Lách Huyá»fn	28/08/2017	Chờ tiếp nhận hồ sơ	🔍	✎		✖			
2	NN1710000125	Bò, Bò	-- Trạm kiểm dịch thực vật Nội Bài	28/08/2017	Tạo mới	🔍	✎		✖			
3	NN1710000124	Bò, Bò	-- Trạm kiểm dịch thực vật Nội Bài	28/08/2017	Tạo mới	🔍	✎		✖			
4	NN1710000123	Trâu	-- Trạm kiểm dịch thực vật Nội Bài	28/08/2017	Tạo mới	🔍	✎		✖			
5	NN1710000108	Bò, Bò	-- Trạm kiểm dịch thực vật Nội Bài	28/08/2017	Tạo mới	🔍	✎		✖			
6	NN1710000107	Bò, Bò	-- Trạm kiểm dịch thực vật Nội Bài	28/08/2017	Chờ tiếp nhận Yêu cầu xin sửa giấy chứng nhận	🔍						
7	NN1710000088	Bò, Bò	Cơ quan Thú y Vùng VI	28/08/2017	Đã tiếp nhận hồ sơ	🔍	✎			✎		

- Để xem thông tin phản hồi từ phía BNN thì click vào Link trạng thái, hệ thống sẽ bật lên Popup chi tiết (nếu có)

STT	Mã hồ sơ	Tên hàng hóa	Đơn vị thực hiện	Ngày tạo	Trạng thái hồ sơ	Xem	Sửa	Xin sửa	Hủy	Xin hủy	Thông báo chuyển khoản
1	NN1710000086	Bò, Bò	-- Trạm kiểm dịch thực vật Nội Bài	26/08/2017	Đã xác nhận đơn khai báo kiểm	🔍	✎		✎		
2	NN1710000079	Bò, Bò				🔍	✎		✖		
3	NN1710000070	Bò, Bò				🔍	✎		✖		
4	NN1710000069	Bò, Bò				🔍	✎		✎		
5	NN1710000068	Bò, Bò				🔍	✎		✖		
6	NN1710000067	Bò, Bò				🔍	✎		✖		
7	NN1710000066	Bò, Bò				🔍	✎		✎		📄
8	NN1710000065	Bò, Bò				🔍					
9	NN1710000063					🔍					

Đã xác nhận đơn khai báo kiểm dịch ✕

Mã hồ sơ: NN1710000086

Địa điểm kiểm dịch: Trạm kiểm dịch nội bài

Thời gian kiểm dịch: 03/08/2017

Số vào số: 154

Ngày ký (của BNN): 28/08/2017

Người ký (của BNN): Kiểm dịch nội bài

Nơi ký (của BNN): Hà Nội

✔ Đóng

5 PHỤ LỤC

N/A